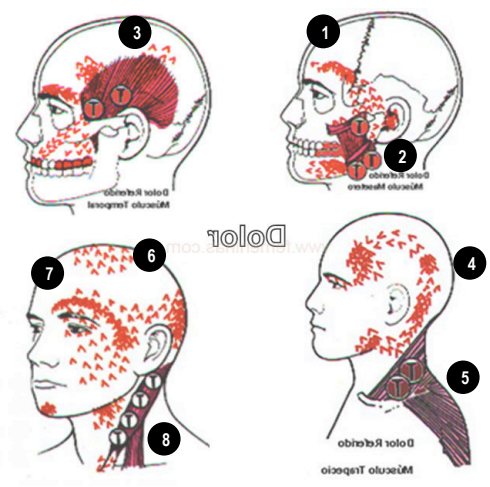
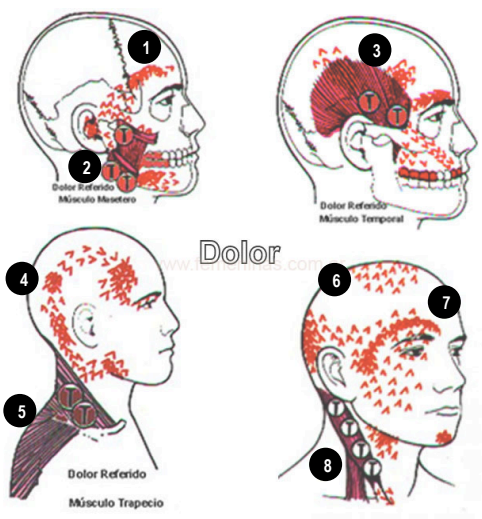


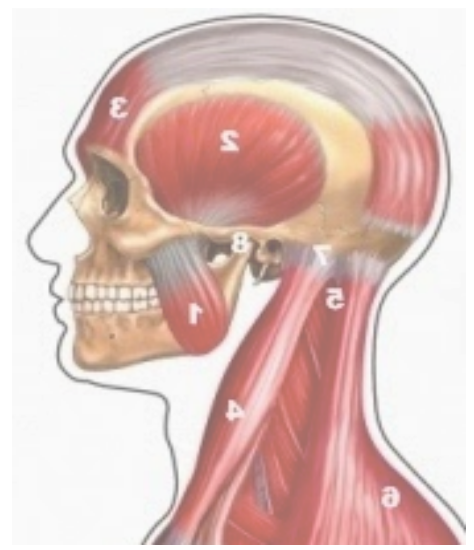
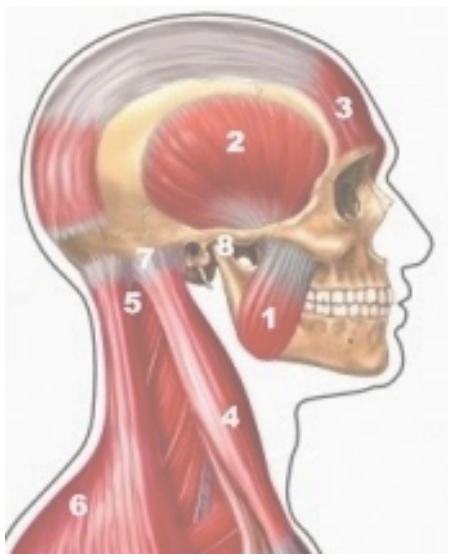
Analisis de la sintomatología dolorosa

Zona de referencia		Zona de referencia	
Nombre	Dolor	Dolor	Nombre



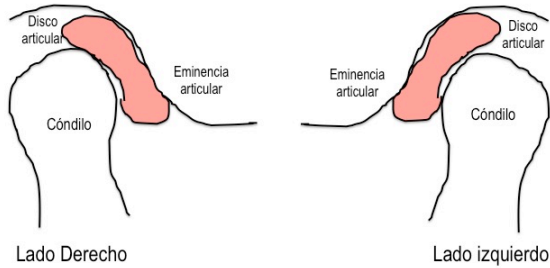
Analisis de la musculatura masticatoria

Zona de palpación		Zona de palpación	
Der.	Dolor	Dolor	Izq.
1			1
2			2
3			3
4			4
5			5
6			6
7			7
8			8



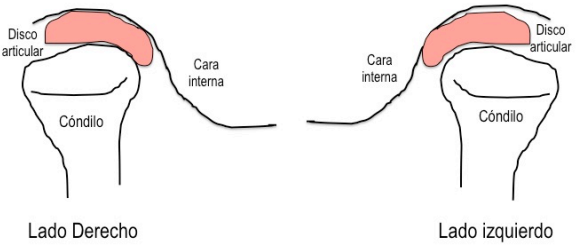
Analisis de la condición de la Articulación temporomandibular

Articulación temporomandibular



Plano Sagital

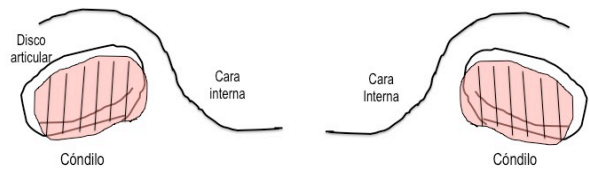
Articulación temporomandibular



Plano Frontal

Sonidos de la ATM				
Movimiento	chasquido		crepitación	
Apertura				
Cierre				
Protusión				
lateralidad				
	Dercha	izquierda	Dercha	izquierda

Articulación temporomandibular



Plano Coronal